

La contribución del aborto
inseguro a la Mortalidad
Materna:
Informe y Recomendaciones
CEDAW 2012

*Dra. Raffaella Schiavon
Ipas México AC*

El aborto inseguro: un problema de salud pública y de derechos

Restricción legal al aborto

- **Muertes maternas**
- Enfermedades y daños a la salud
- Atención hospitalaria por complicaciones
- Inequidad social
- Costos
 - Bolsillo
 - Sistema de salud

Falta de acceso a servicios

Sufrimiento prevenible e innecesario

Aborto inseguro y aborto legal

Las restricciones legales al aborto **NO** reducen el número de abortos inducidos:

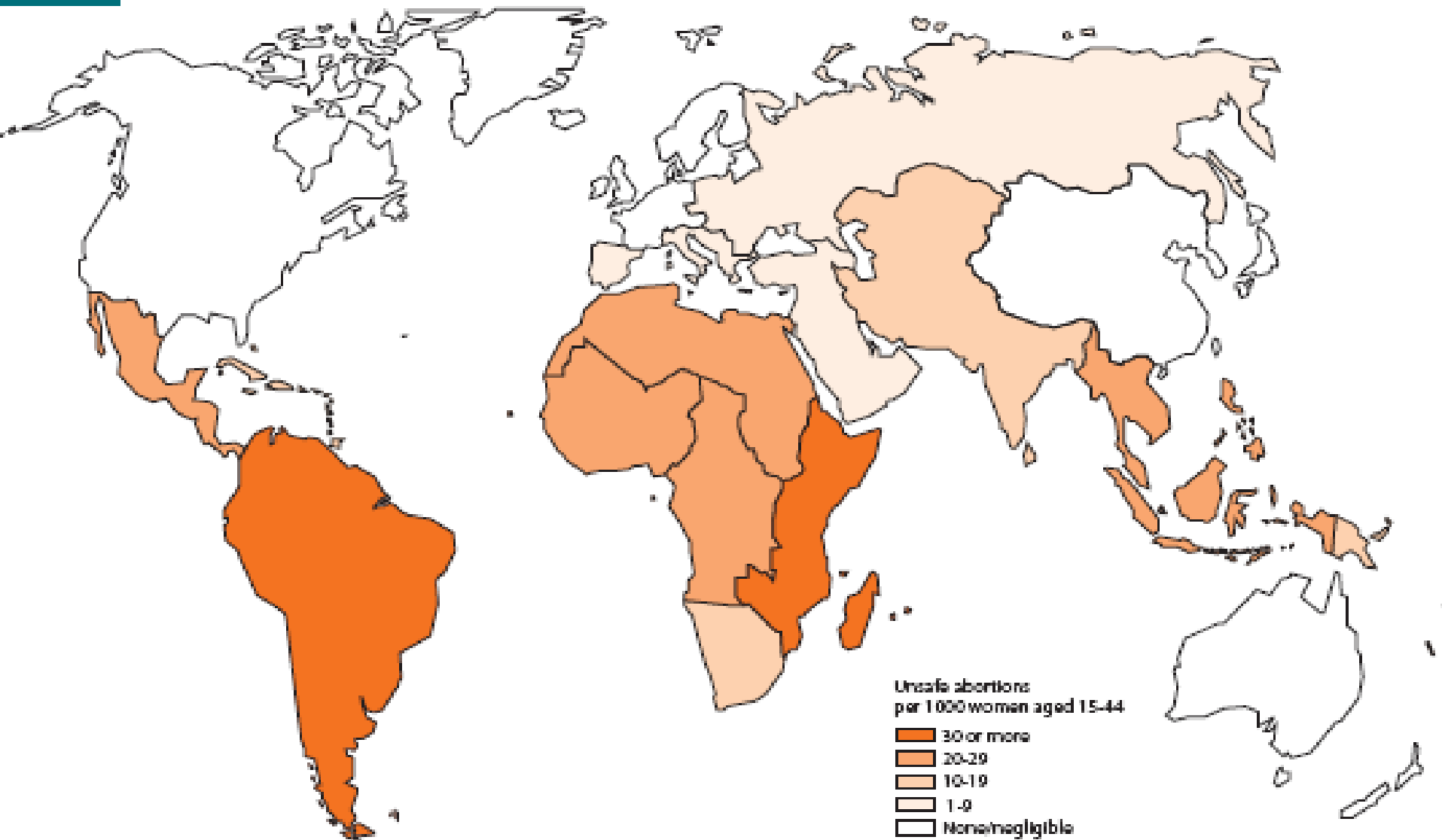
- <10 x 1,000 mujeres se registran en Holanda, Bélgica y Suiza, con leyes muy liberales
- >50 x 1,000 mujeres se estiman en Chile y Perú, con legislaciones muy restrictivas.

Las restricciones legales al aborto **SI** afectan la seguridad del procedimiento.

- < 1 aborto inseguro x 1,000 mujeres se registran en Europa del Norte y Estados Unidos
- > 30 x 1,000 se registran en América Latina.

WHO, 2007

Aborto inseguro en el mundo



Unsafe abortions
per 1000 women aged 15-44

30 or more

20-29

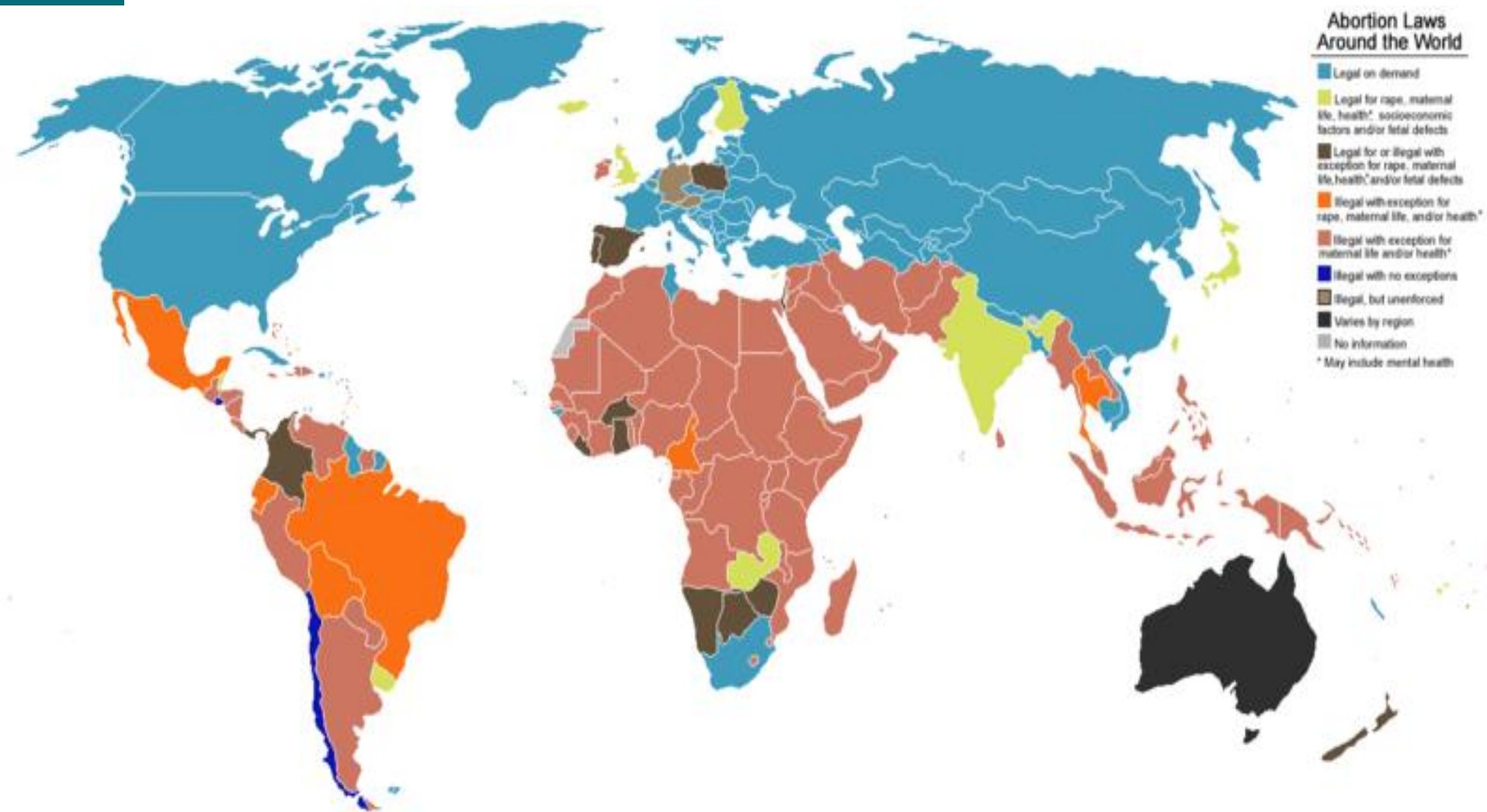
10-19

1-9

None/negligible

WHO, 2007

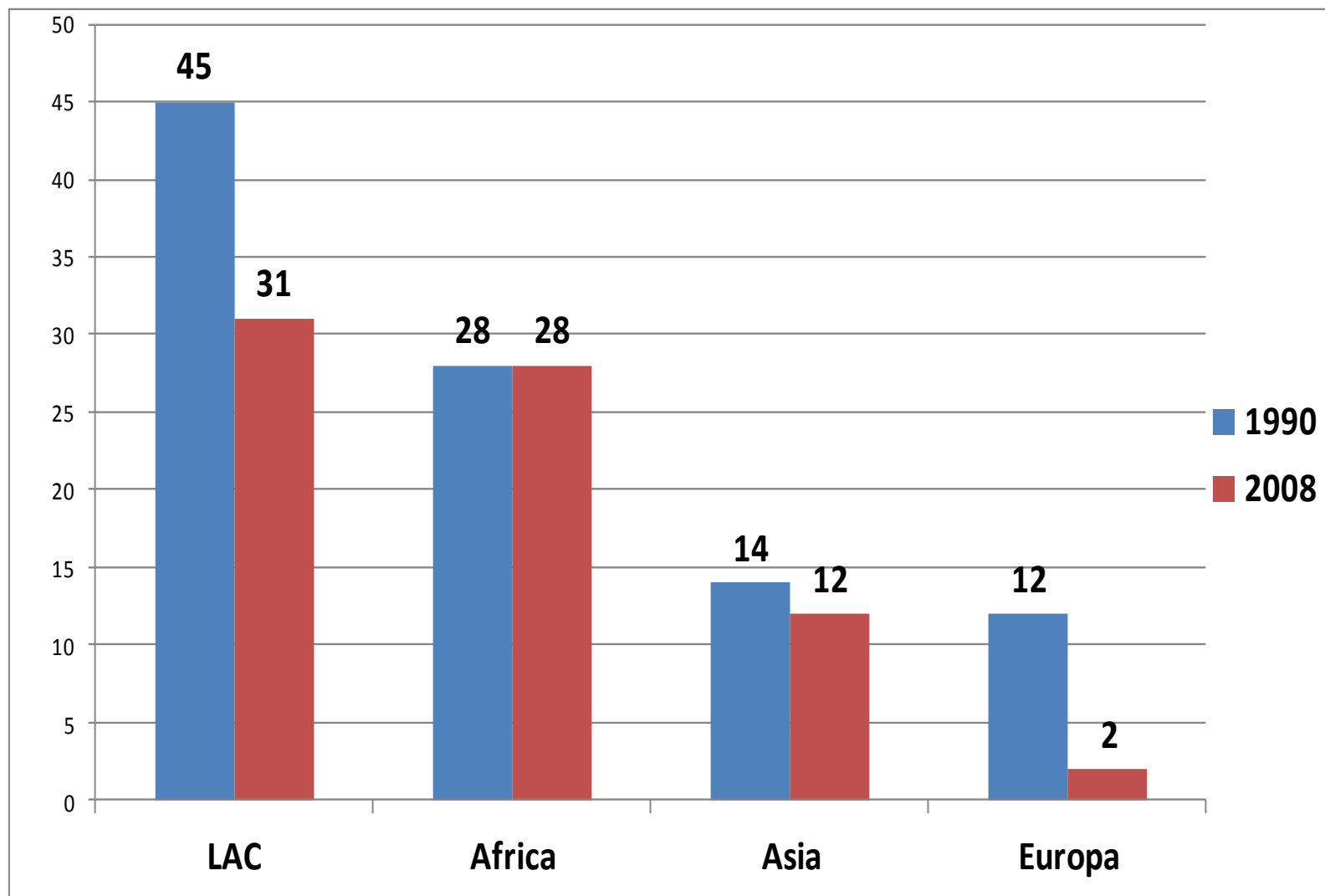
Aborto legal en el mundo



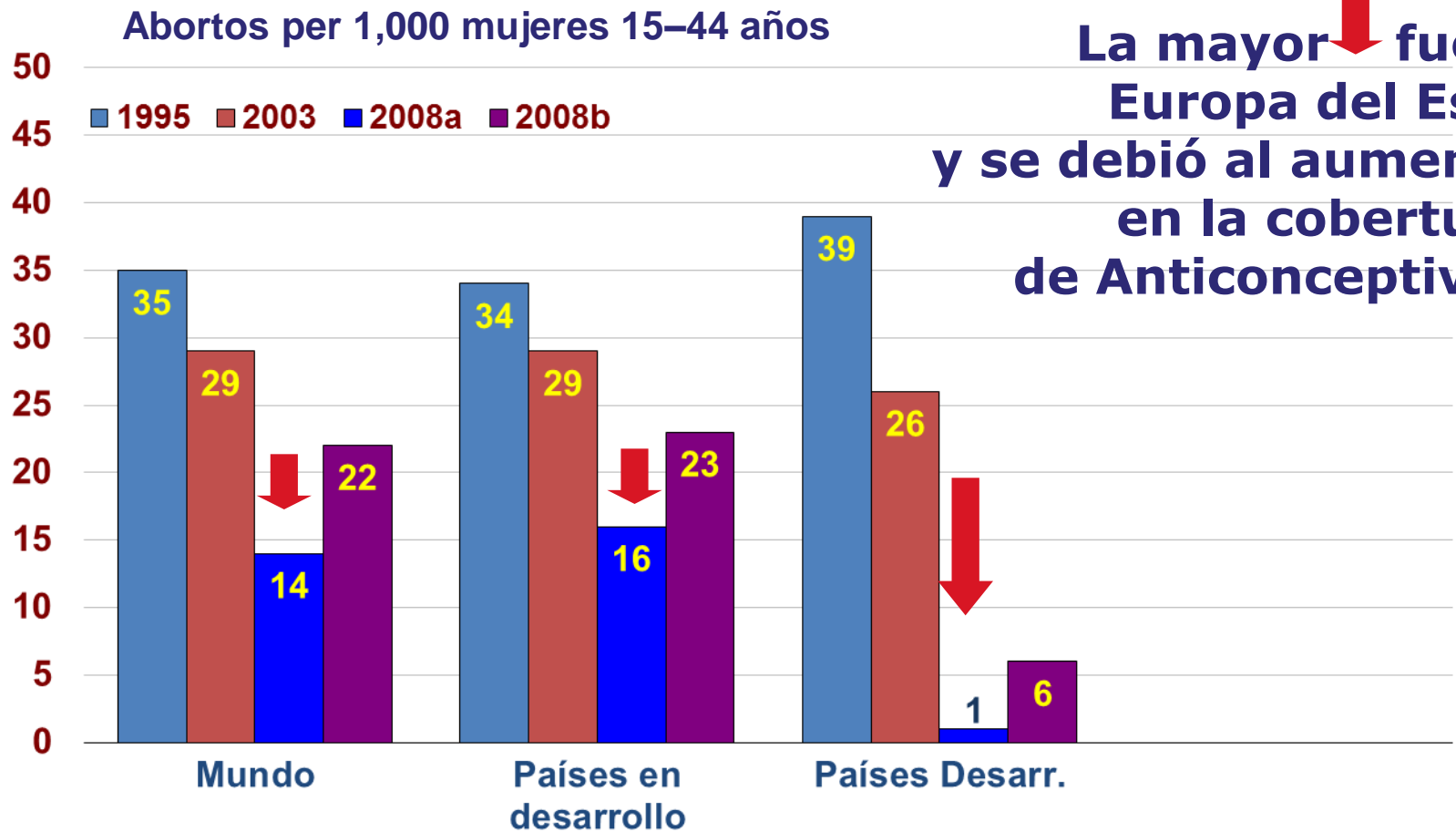
Fuente: Organización Mundial de la Salud



Tasas de aborto inducido en el mundo, OMS 1990-2008




Tasas de abortos en el mundo 1995-2008



Estimaciones WHO para 1995-2003-2008

Mortalidad por aborto inseguro, 2003

**66,500 muertes
en el mundo**



= 220 jumbos

**36,000
en Africa**


**28,400
en Asia**

**2,000 en AL
(1,400 en A Sur)**

**< 60 en Europa
(50 en Europa
Oriental)**

WHO, 2007

Mortalidad por aborto inseguro, 2008



= 157 jumbos

**47,000
muertes
en el mundo**

**29,000
en Africa**

**17,000
en Asia**

**1,100 en AL
(700 en A Sur)**

90 en Europa

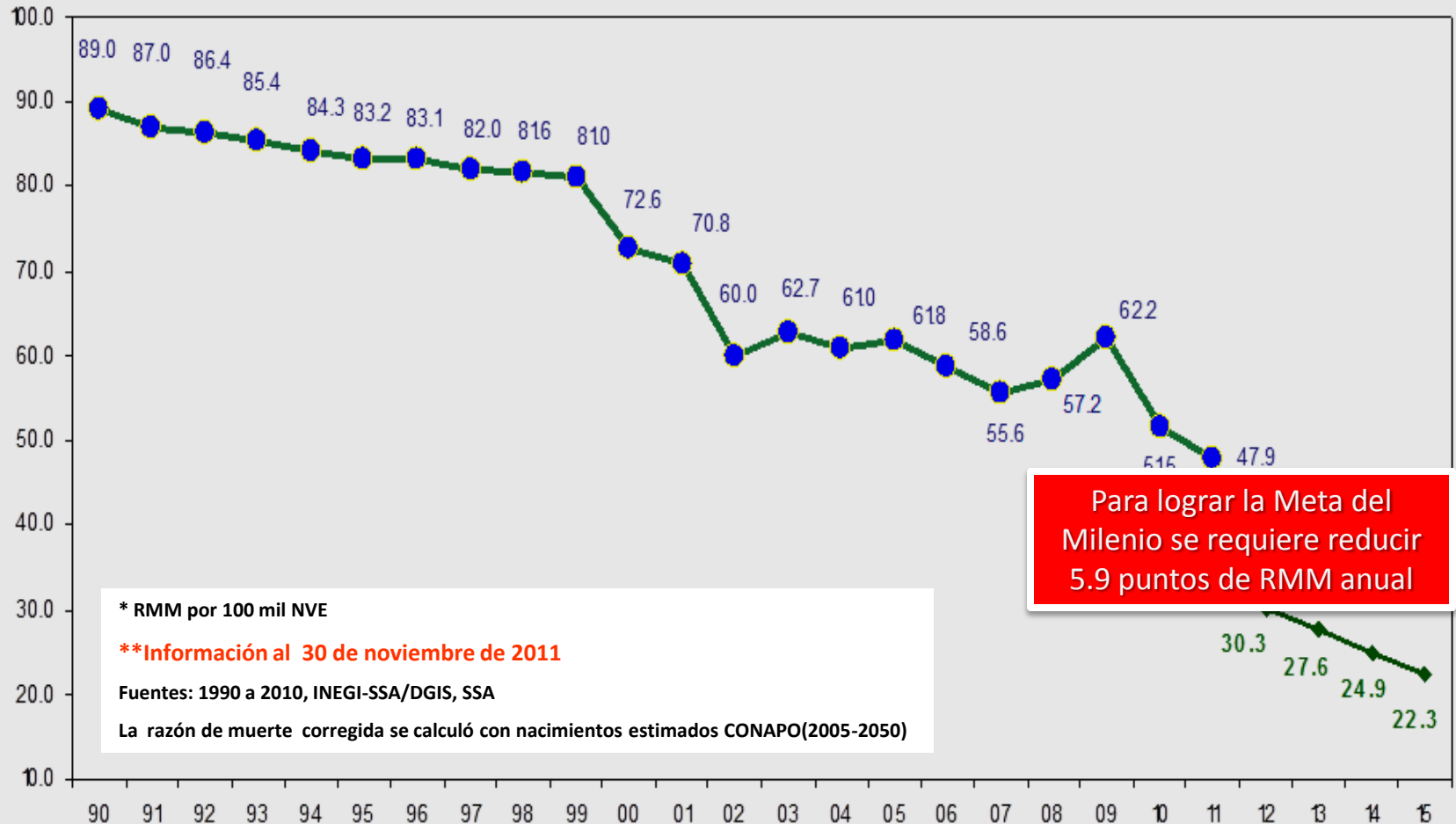
WHO, 2010

Mortalidad por aborto inseguro, 2008

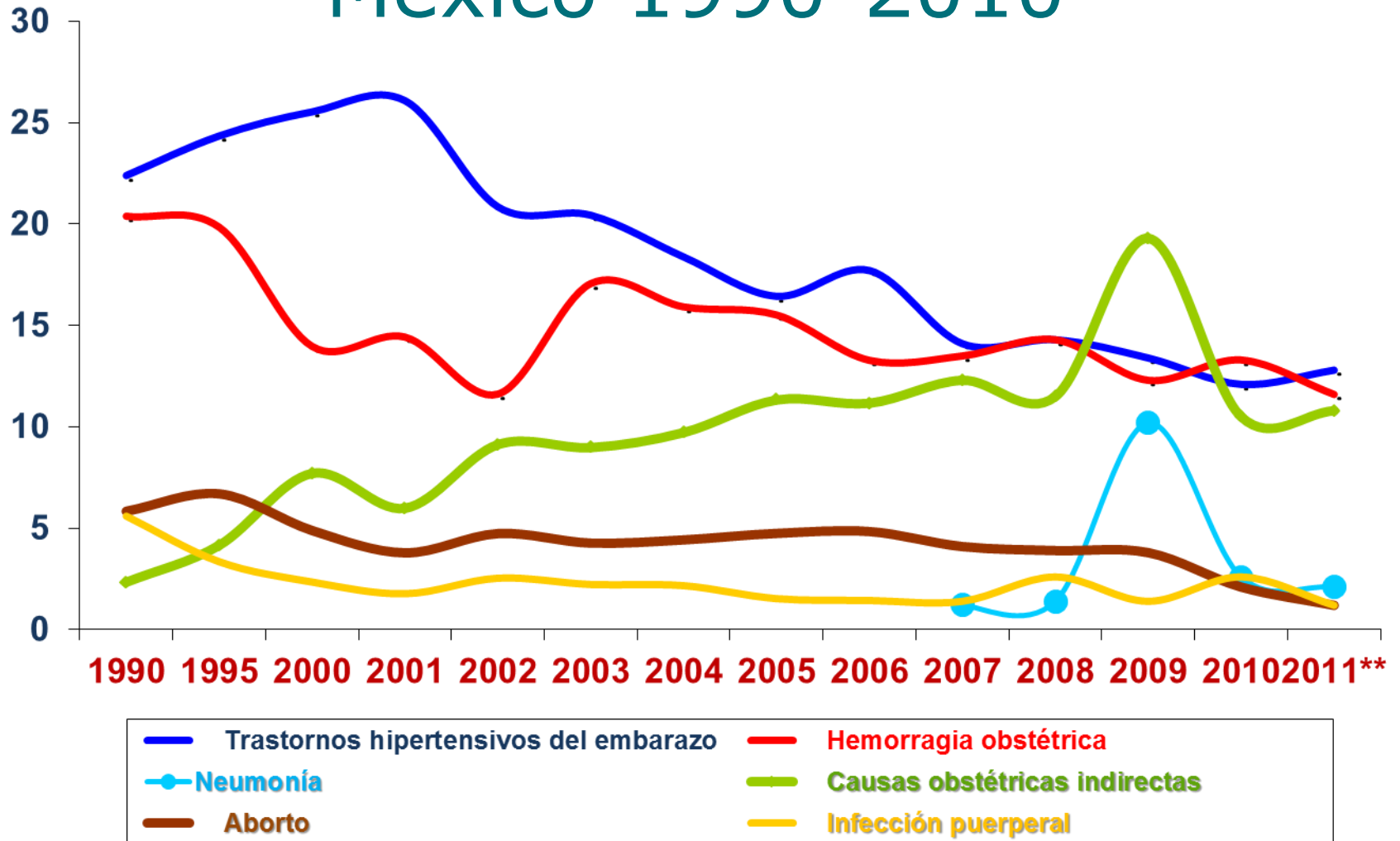
	Muertes x Abortos X 100,000 NV	% del total de MM
Mundo	30	13
Africa	48	14
Asia	20	12
LAC	10	12
Europa	1	8
Oceania	30	12

WHO, 2010

Mortalidad materna (RMM*) México: 1990-2011

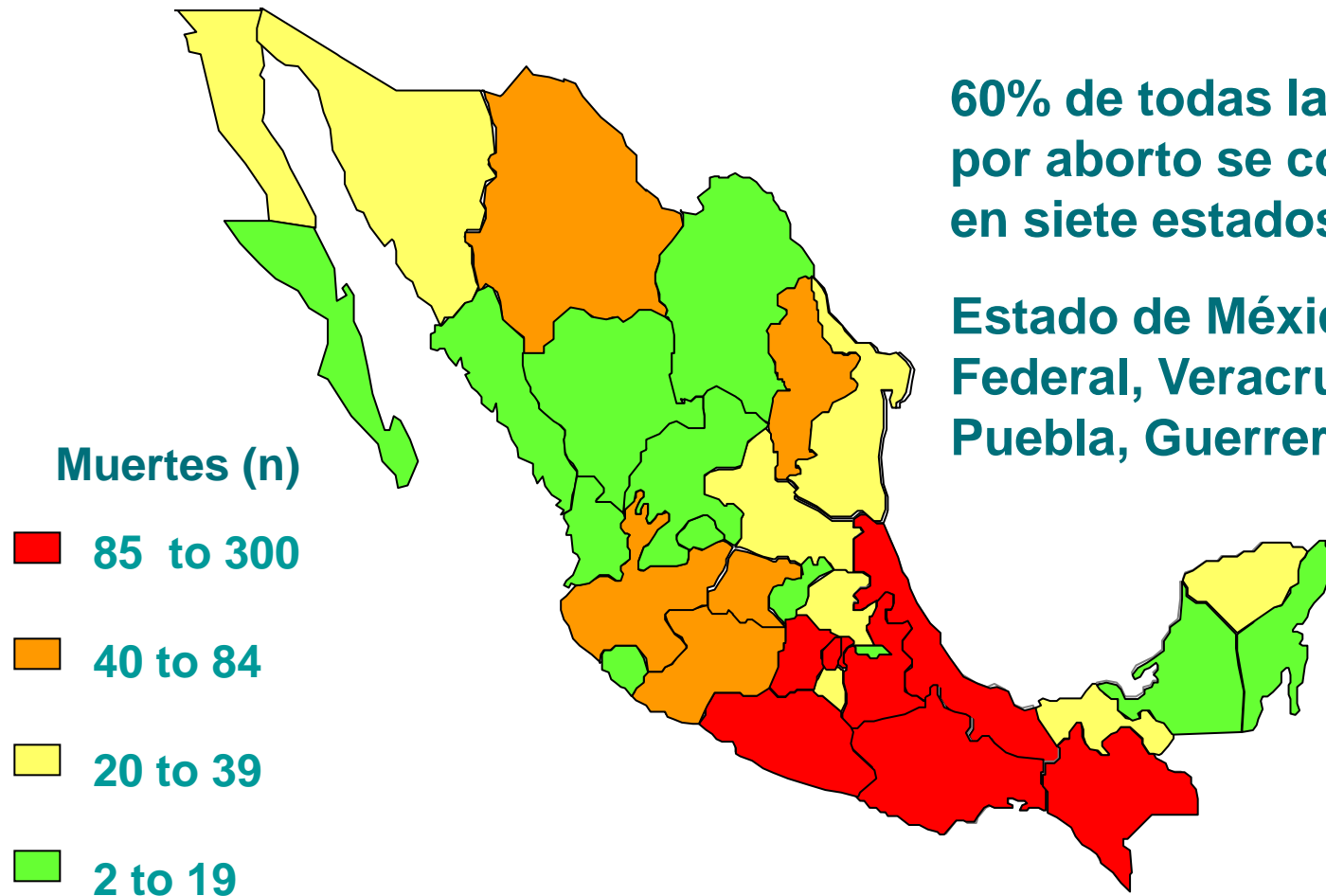


Mortalidad materna por causas México 1990-2010



Fuente: INEGI/SSA, SINAIS; Cubos de Mortalidad de la Población Mexicana, 1990-2008

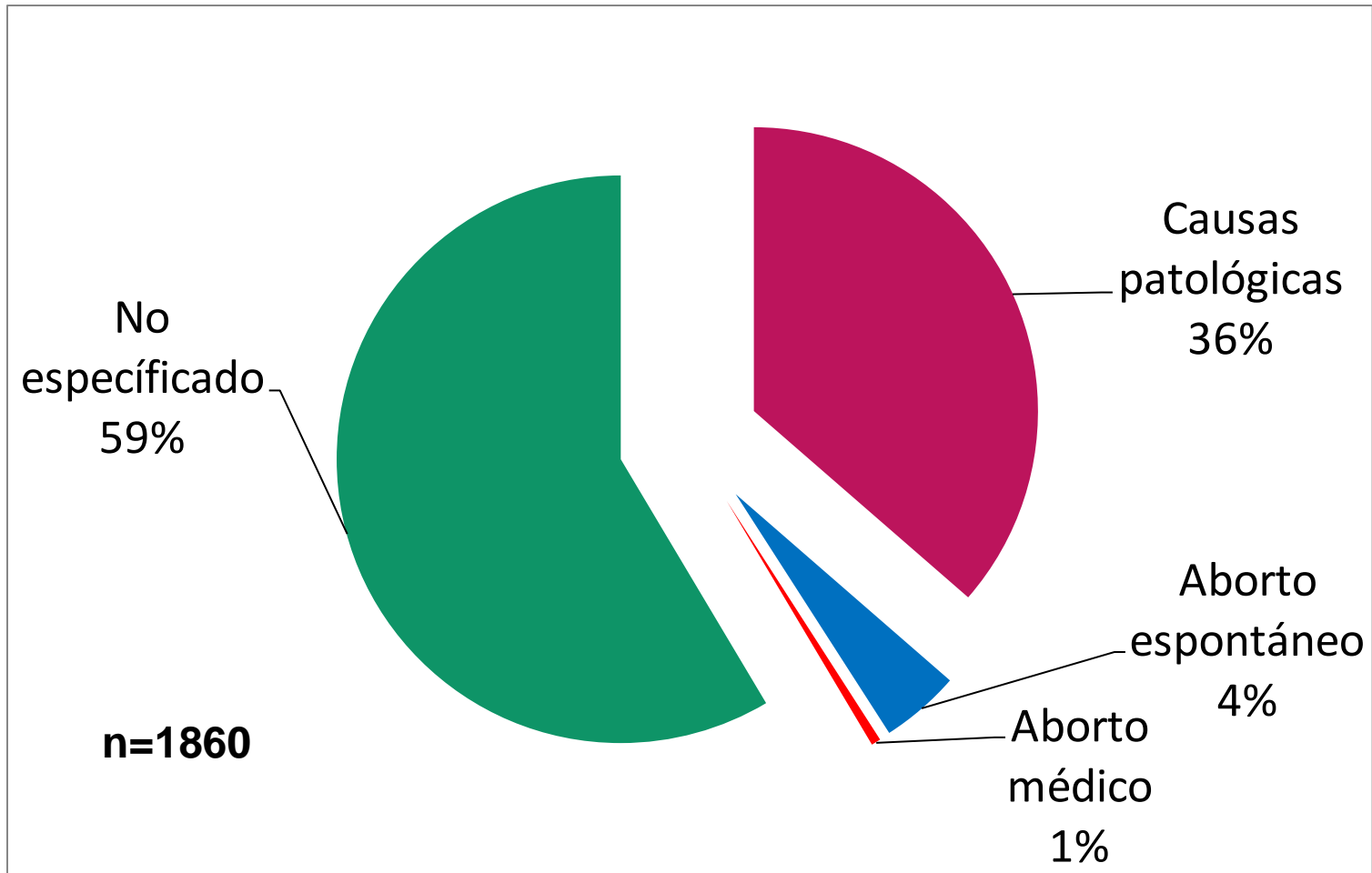
Mortalidad por aborto por estado México 1990-2008



60% de todas las muertes por aborto se concentraron en siete estados:

Estado de México, Distrito Federal, Veracruz, Chiapas, Puebla, Guerrero y Oaxaca

Mortalidad por aborto por causas específicas, México 1990-2009



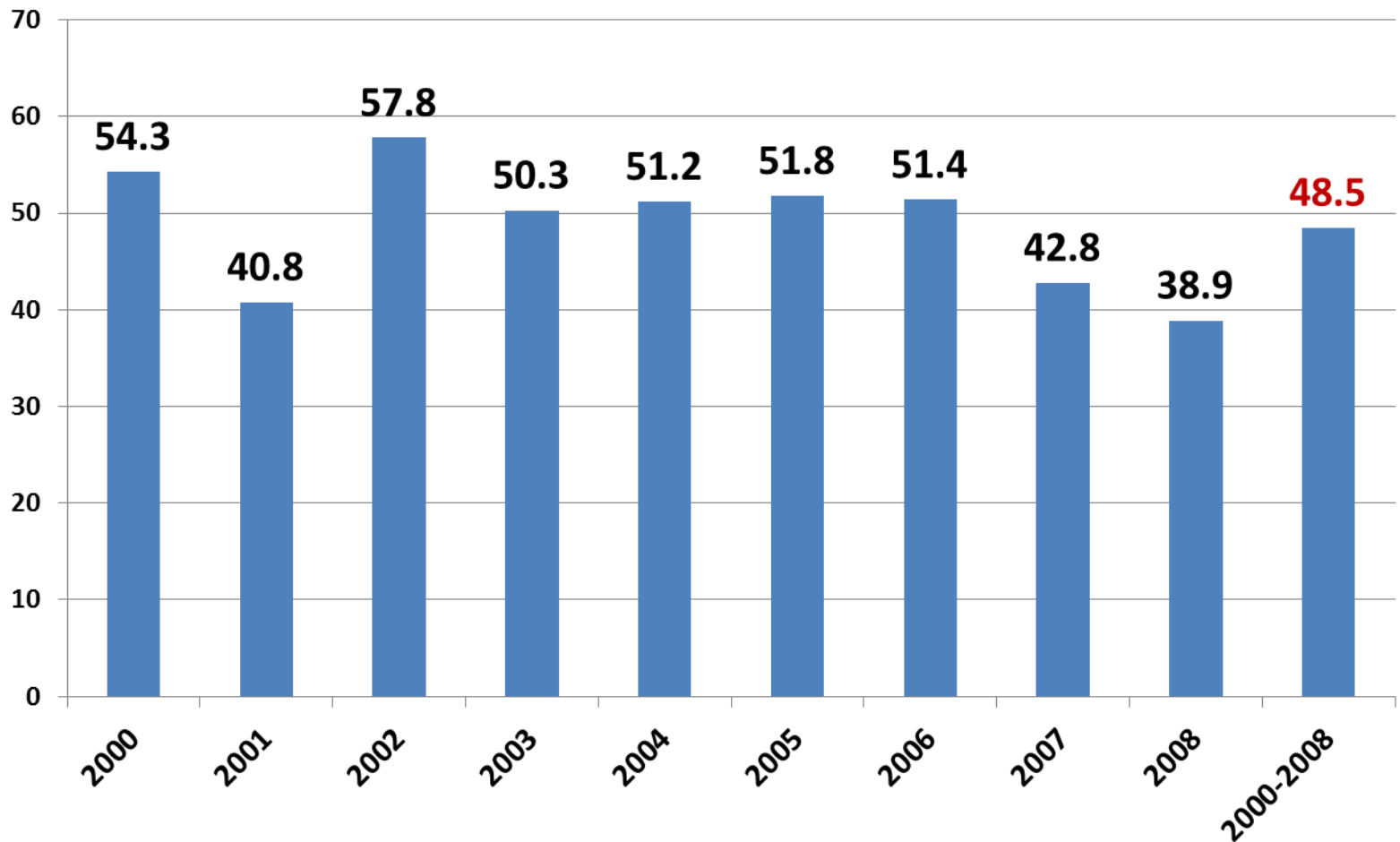
Razón de *letalidad* por aborto México 2000-2008

Número de muertes por aborto

100,000 hospitalizaciones por aborto

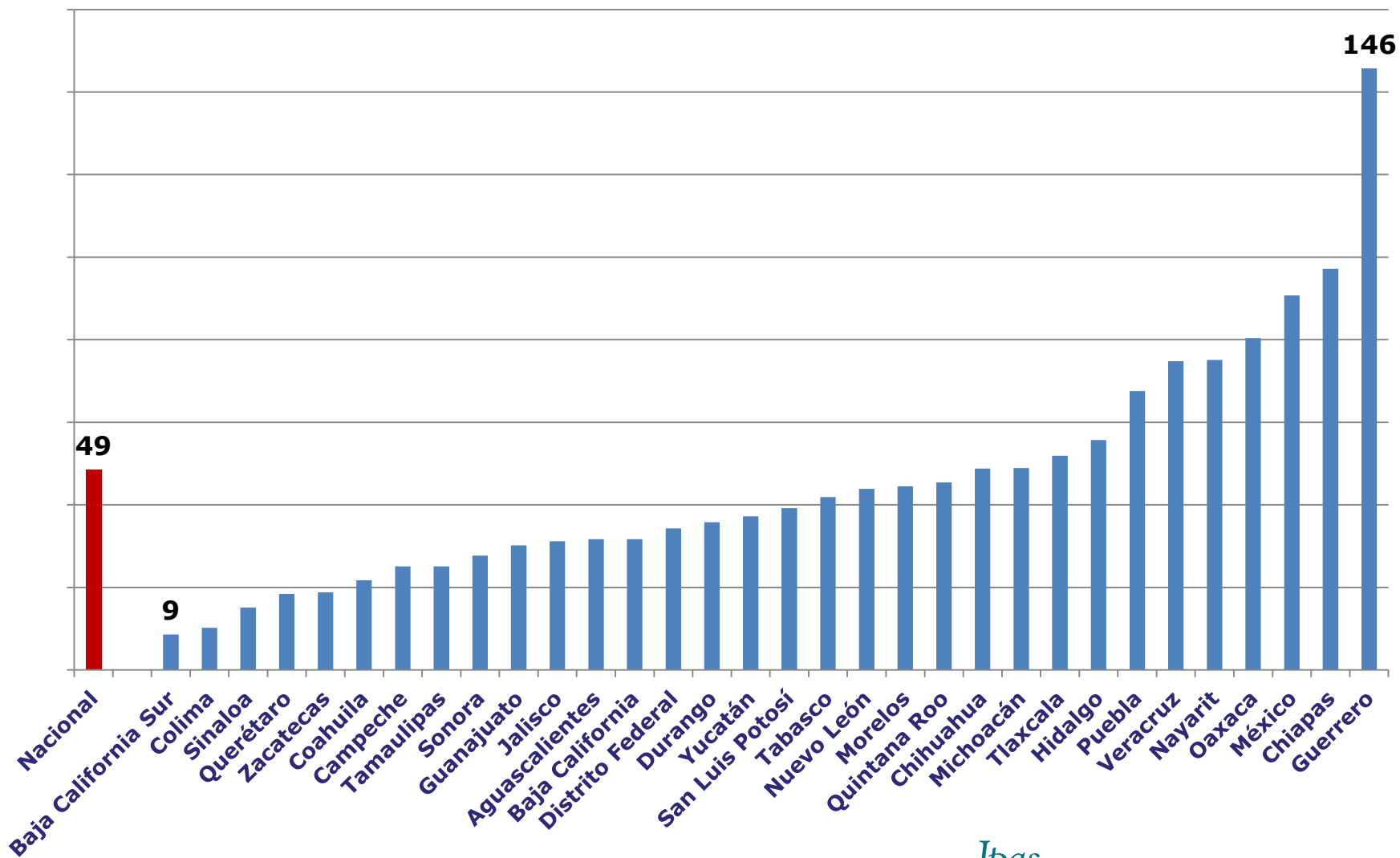
(Se analiza en el período 2000-2008 dado que información confiable sobre hospitalización para todo el sector salud está disponible sólo desde ese año).

Razón de *letalidad por aborto* México 2000-2008

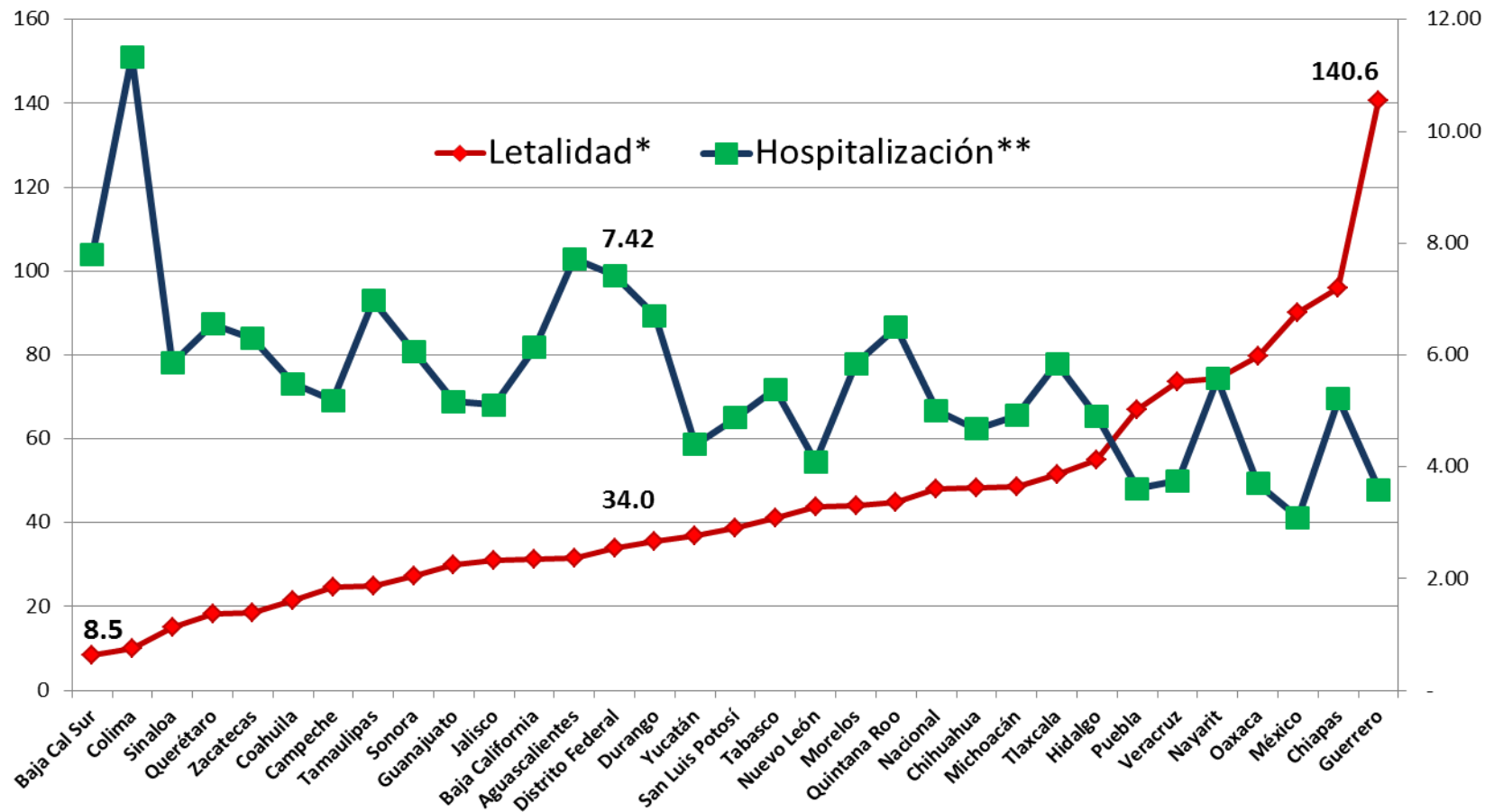


* *Número de muertes por aborto x 100,000 hospitalizaciones por aborto*

Letalidad por aborto por estado, México 2000-2008



Letalidad por aborto vs. tasa de hospitalización, México 2000-2008



*/ Tasa de letalidad X 100,000 hospitalizaciones por aborto

**/ Tasa de hospitalización X 1,000 mujeres en edad reproductiva

¿El aborto legal es un procedimiento seguro?

1) Riesgo de muerte ?

2) Riesgo para la salud física ?

- complicaciones inmediatas
- fertilidad futura
- otras enfermedades (CaMa)

3) Riesgo para la salud mental?

Riesgo de muerte materna (EEUU)

El aborto legal es el evento reproductivo mas seguro para la mujer:

Evento	Tasa* 1991-99	Tasa** 1998-2005
Aborto legal	0.567	0.6
Aborto espontáneo	1.19	
Parto producto vivo	7.06	8.8
Ectópico	31.9	
Muerte fetal	96.3	
Total	5.59	

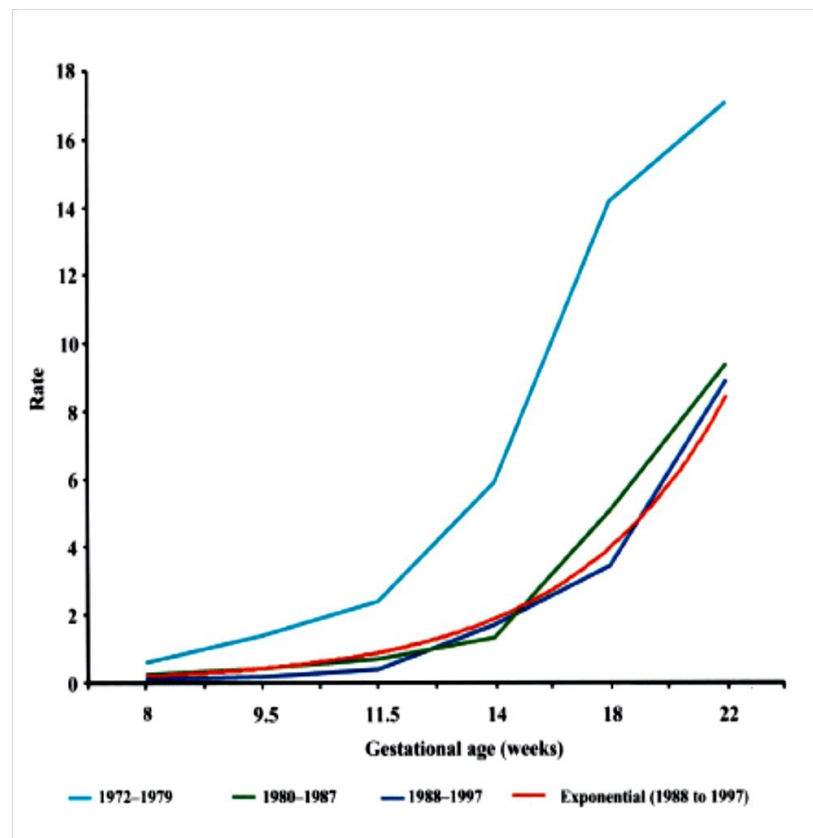
Muertes x 100,000 eventos

** Grimes D, Am J Obst Gynecol 2006, 194*

*** Raymond E. & Grimes D, Obst Gynecol 2012, 119*

Riesgo de muerte por aborto vs. edad gestacional

SG	Tasa Mortalidad*
< 8	0.1
9-10	0.2
11-12	0.4
13-15	1.7
16-20	3.4
> 21	8.9



Bartlett, Obstet Gynecol 2004.



El cambio de la ley en la Ciudad de México



El 24 Abril 2007, la **ALDF** "despenaliza" el aborto hasta la 12°SG.
El 4 de Mayo, se publican en la Gaceta Oficial del DF, los **Lineamientos Generales** para los Servicios de Salud del DF.



**GACETA OFICIAL DEL
DISTRITO FEDERAL**

Órgano del Gobierno del Distrito Federal

DÉCIMA SÉPTIMA ÉPOCA

4 DE MAYO DE 2007

No. 75

ÍNDICE

ADMINISTRACIÓN PÚBLICA DEL DISTRITO FEDERAL

SECRETARÍA DE SALUD

ACUERDO QUE REFORMA, ADICIONA Y DEROGA DIVERSOS PUNTOS DE LA CIRCULAR GDF-SSDF/01/06 QUE CONTIENE LOS LINEAMIENTOS GENERALES DE ORGANIZACIÓN Y OPERACIÓN DE LOS SERVICIOS DE SALUD RELACIONADOS CON LA INTERRUPTIÓN DEL EMBARAZO EN EL DISTRITO FEDERAL

Protegiendo la salud de las mujeres
Promoviendo el respeto a sus derechos reproductivos

El cambio de la ley en la Ciudad de México

- **El cambio de la ley**
- **La implementación de los servicios**
- **La respuesta de las mujeres**

La sociedad civil ha estado acompañando todas y cada una de estas etapas, documentando el proceso, aportando las evidencias, monitoreando la opinión pública y acompañando a las mujeres.

Riesgos de muerte para aborto legal en la Ciudad de México

Desde la implementación de la ley, no ha habido una sola muerte entre más de 85,000 procedimientos legales dentro de las primeras 12 semanas de la gestación.

Es decir, la *letalidad específica para aborto legal* en el DF se compara con los datos internacionales (0.6 x 100,000)



**¡IPAS PARTICIPA!
GRACIAS**



schiavonr@ipas.org

www.ipasmexico.org.mx

