

RESULTADOS PRELIMINARES DE LA INVESTIGACIÓN SOBRE VIOLENCIA DE GÉNERO EN LA UNIVERSIDAD

Universidad Juárez Autónoma de Tabasco

Dra. Felipa Sánchez Pérez

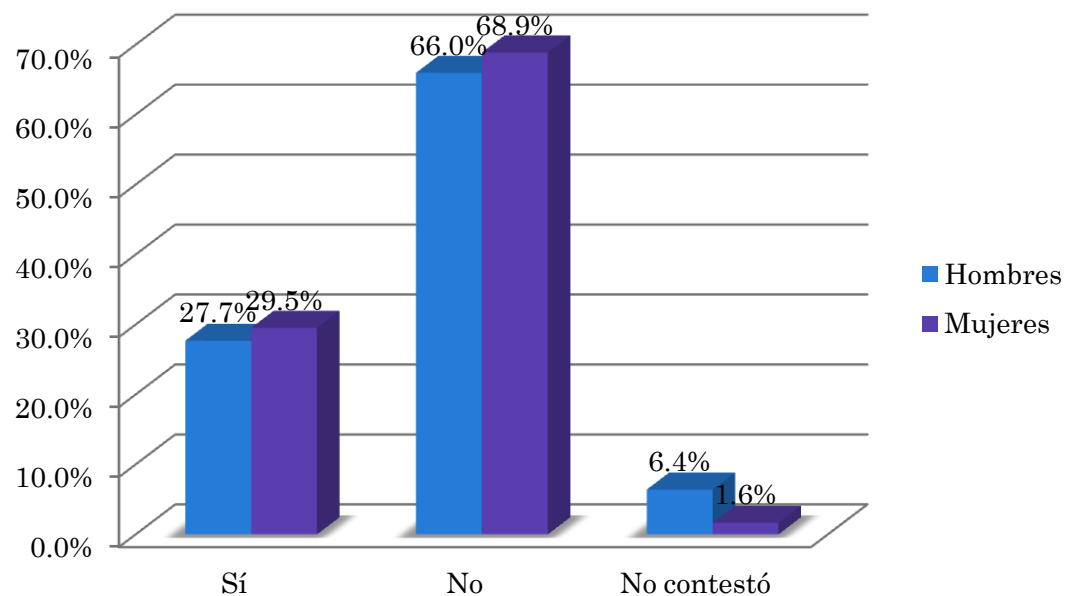
Octubre 2012



Maltrato en el hogar...

¿Te han maltratado en alguna ocasión en tu casa?				
	<i>Hombres</i>		<i>Mujeres</i>	
Sí	13	27.7%	18	29.5%
No	31	66.0%	42	68.9%
No contestó	3	6.4%	1	1.6%
	47	100.0%	61	100.0%

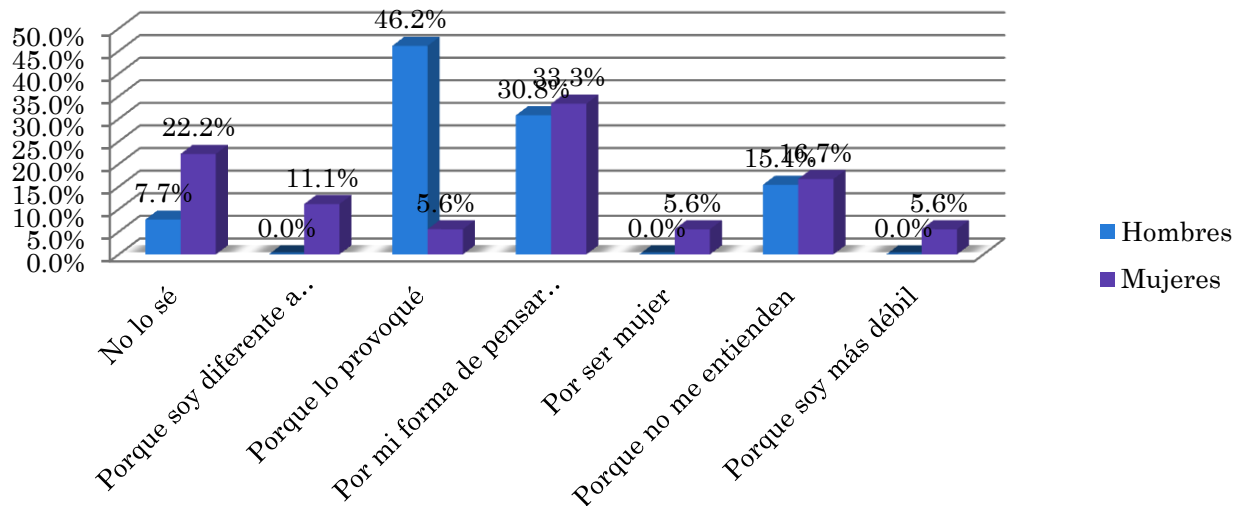
¿Te han maltratado en alguna ocasión en tu casa?



Causas del maltrato...

¿Por qué crees que lo hicieron?:				
	<i>Hombres</i>		<i>Mujeres</i>	
No lo sé	1	7.7%	4	22.2%
Porque soy diferente a ellos	0	0.0%	2	11.1%
Porque lo provoqué	6	46.2%	1	5.6%
Por mi forma de pensar y actuar	4	30.8%	6	33.3%
Por ser mujer	0	0.0%	1	5.6%
Porque no me entienden	2	15.4%	3	16.7%
Porque soy más débil	0	0.0%	1	5.6%
	13	100.0%	18	100.0%

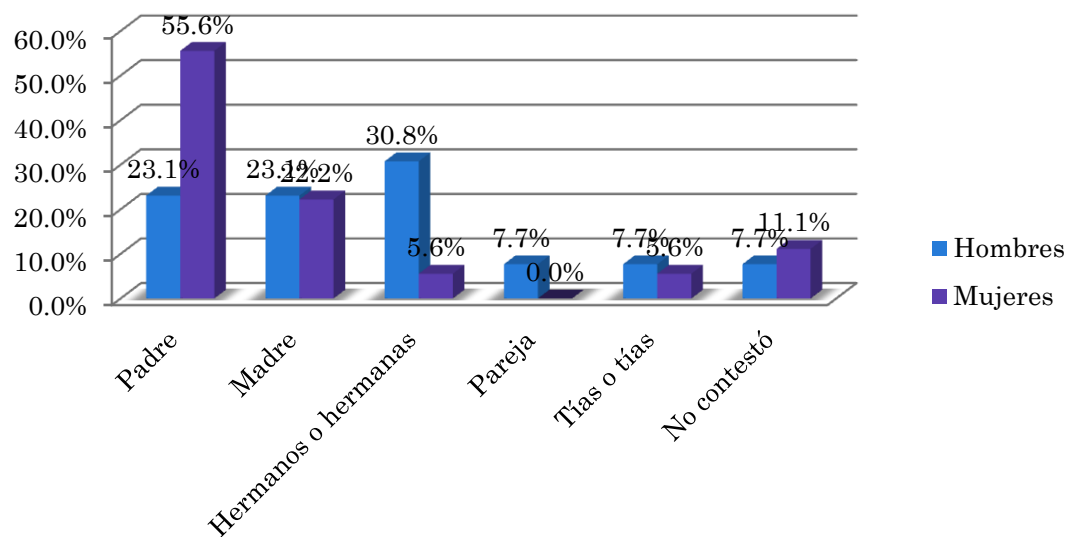
¿Por qué crees que lo hicieron?:



Agresores en el hogar...

En tu casa es más frecuente recibir maltrato de:				
	<i>Hombres</i>		<i>Mujeres</i>	
Padre	3	23.1%	10	55.6%
Madre	3	23.1%	4	22.2%
Hermanos o hermanas	4	30.8%	1	5.6%
Pareja	1	7.7%	0	0.0%
Tías o tías	1	7.7%	1	5.6%
No contestó	1	7.7%	2	11.1%
	13	100.0%	18	100.0%

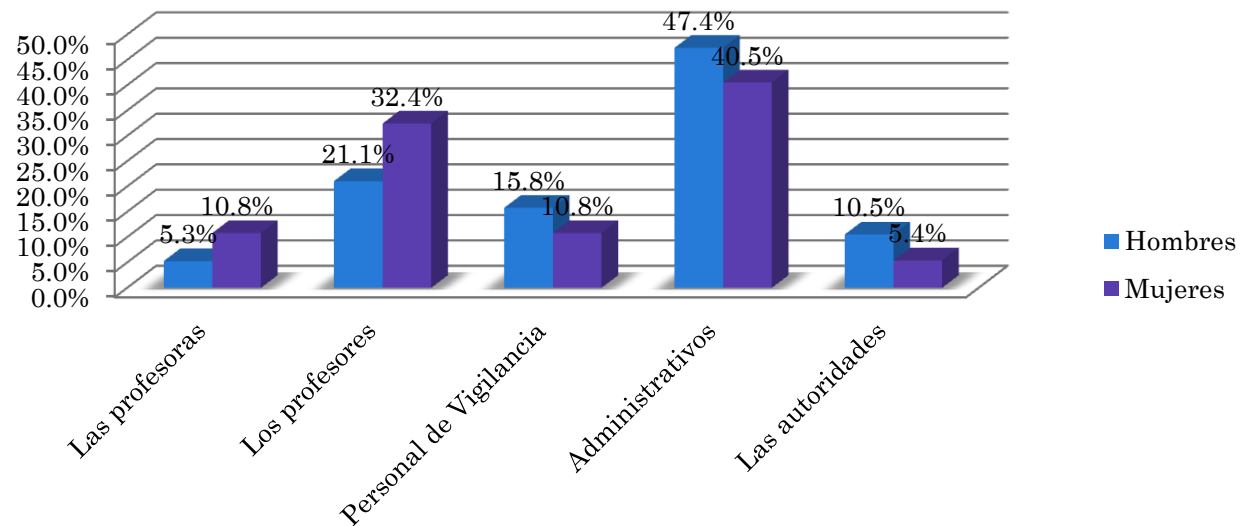
En tu casa es más frecuente recibir maltrato de:



Maltrato en la Universidad...

Marca con una X de quién has recibido maltrato por parte del personal del plantel: (Puede elegir más de una opción)				
	<i>Hombres</i>		<i>Mujeres</i>	
Las profesoras	1	5.3%	4	10.8%
Los profesores	4	21.1%	12	32.4%
Personal de Vigilancia	3	15.8%	4	10.8%
Administrativos	9	47.4%	15	40.5%
Las autoridades	2	10.5%	2	5.4%
	19	100.0%	37	100.0%

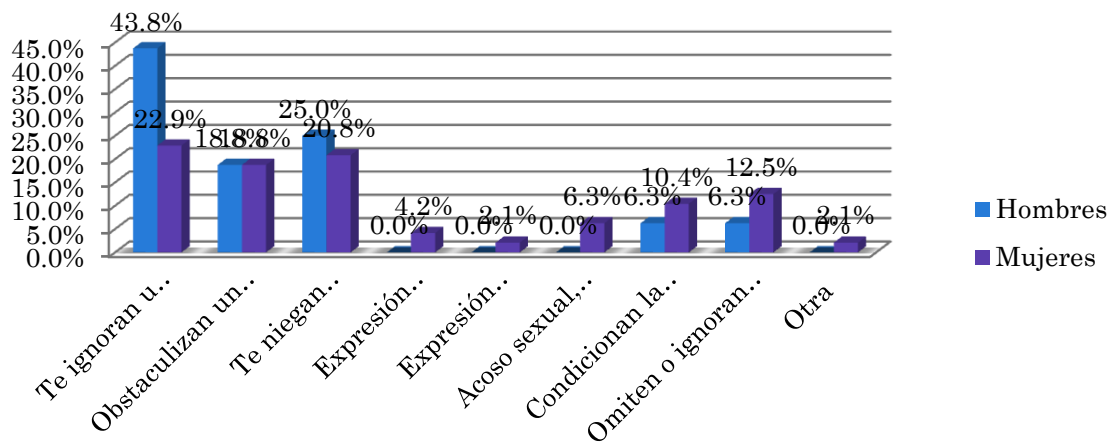
[...]de quién has recibido maltrato por parte del personal del plantel:



Formas de maltrato en la Universidad...

Marca con una X ¿De qué forma te agraden o maltratan? (Puedes elegir más de una opción)				
	Hombres		Mujeres	
Te ignoran u omiten al realizar un trámite	7	43.8%	11	22.9%
Obstaculizan un trámite escolar	3	18.8%	9	18.8%
Te niegan información académica	4	25.0%	10	20.8%
Expresión discriminatoria hacia las mujeres	0	0.0%	2	4.2%
Expresión discriminatoria hacia los hombres	0	0.0%	1	2.1%
Acoso sexual, demandas sexuales	0	0.0%	3	6.3%
Condicionan la calificación	1	6.3%	5	10.4%
Omiten o ignoran mis comentarios en clase	1	6.3%	6	12.5%
Otra	0	0.0%	1	2.1%
	16	100.0%	48	100.0%

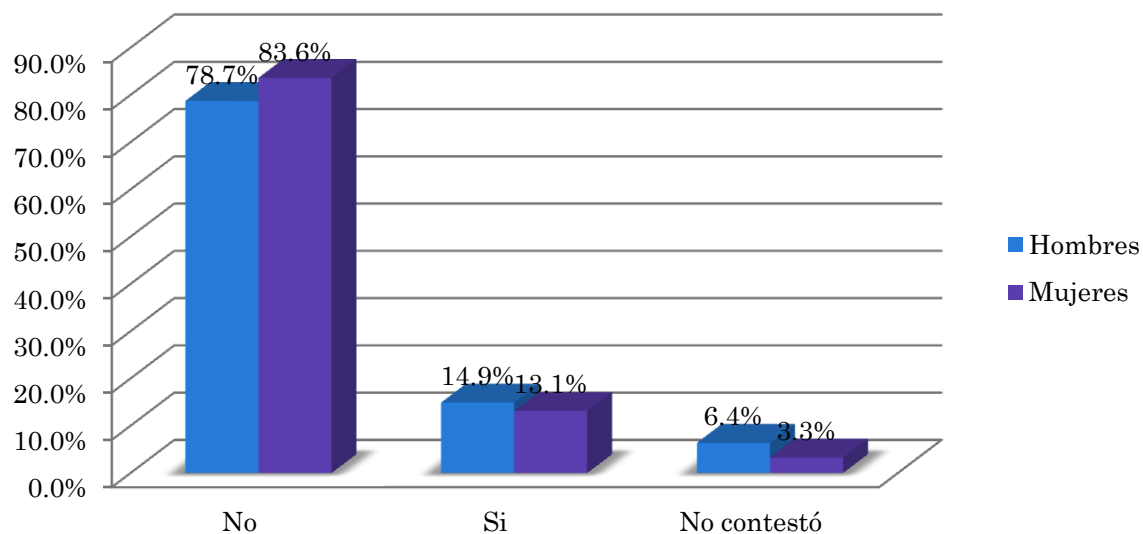
¿De qué forma te agraden o maltratan?



Maltrato entre compañeros/as...

¿Has participado en situaciones de maltrato u ofensas hacia tus compañeras o compañeros?				
	<i>Hombres</i>		<i>Mujeres</i>	
No	37	78.7%	51	83.6%
Si	7	14.9%	8	13.1%
No contestó	3	6.4%	2	3.3%
	47	100.0%	61	100.0%

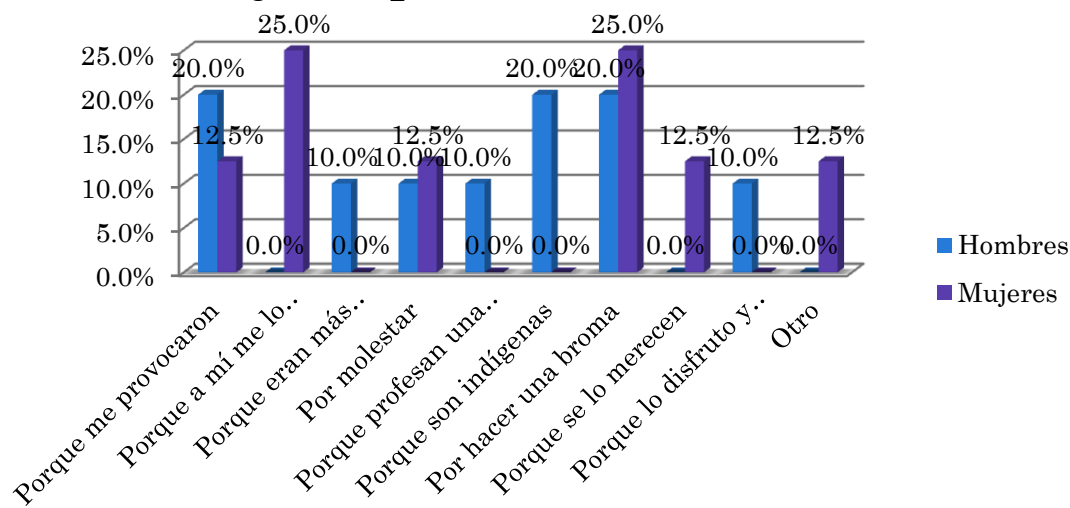
¿Has participado en situaciones de maltrato u ofensas hacia tus compañeras o compañeros?



Causas del maltrato entre compañeros/as...

¿Por qué lo hiciste? (puedes elegir más de una opción)				
	Hombres		Mujeres	
Porque me provocaron	2	20.0%	1	12.5%
Porque a mí me lo hacen otros/as	0	0.0%	2	25.0%
Porque eran más débiles	1	10.0%	0	0.0%
Por molestar	1	10.0%	1	12.5%
Porque profesan una religión diferente	1	10.0%	0	0.0%
Porque son indígenas	2	20.0%	0	0.0%
Por hacer una broma	2	20.0%	2	25.0%
Porque se lo merecen	0	0.0%	1	12.5%
Porque lo disfruto y me divierte	1	10.0%	0	0.0%
Otro	0	0.0%	1	12.5%
	10	100.0%	8	100.0%

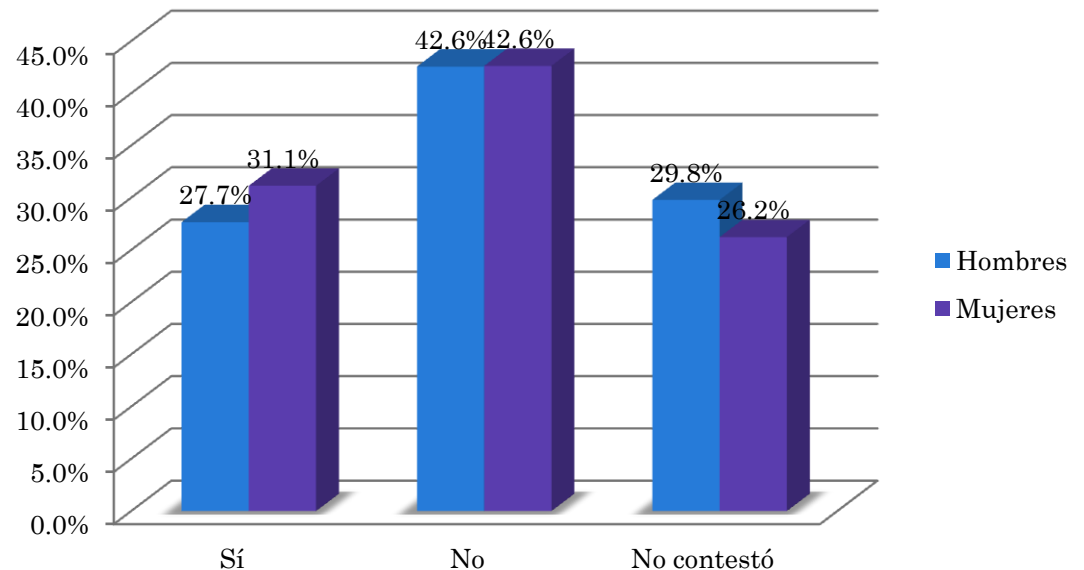
¿Por qué lo hiciste?



Violencia en el entorno Universitario...

¿Observas violencia en el entorno universitario?				
	<i>Hombres</i>		<i>Mujeres</i>	
Sí	13	27.7%	19	31.1%
No	20	42.6%	26	42.6%
No contestó	14	29.8%	16	26.2%
	47	100.0%	61	100.0%

¿Observas violencia en el entorno universitario?



Tipo de violencia...

¿Qué tipo de violencia observas frecuentemente entre las y los compañeros?				
	<i>Hombres</i>		<i>Mujeres</i>	
Violencia económica	2	4.3%	1	1.6%
Violencia física	1	2.1%	2	3.3%
Violencia psicológica	9	19.1%	15	24.6%
Violencia sexual	0	0.0%	1	1.6%
No contestó	1	2.1%	0	0.0%
	13	27.7%	19	31.1%

¿Qué tipo de violencia observas frecuentemente entre las y los compañeros?

